

Tabuľka č. 1 Zásoby posypového materiálu pred zahájením ZÚC

Miesto uloženia	Posypový materiál (t)	
	Inertný	Chemický
Oblasť Michalovce		
Michalovce	764	556
Sobrance	329	346
Veľké Kapušany	768	203
SPOLU	1861	1105
Oblasť Košice - okolie		
Moldava n/Bodvou	120	200
Čaña	273	384
SPOLU	393	584
Oblasť Rožňava		
Rožňava	550	519
Štítnik	34	
Dobšiná	443	
SPOLU	1027	519
Oblasť Spišská Nová Ves		
Spišská Nová Ves	2 975	311
Krompachy	441	138
Mníšek nad Hnilcom	1 519	52
SPOLU	4 935	501
Oblasť Trebišov		
Trebišov	500	250
Sečovce	-	-
Kráľovský Chlmec	500	230
SPOLU	1000	480
Spolu za SC KSK	9 216	3 189

Tabuľka č. 2 Sumárny zoznam mechanizmov a dopravných prostriedkov

		Michalovce	Košice-okolie	Rožňava	Spišská N. Ves	Trebišov	Spolu
Mechanizmy zabezpečujúce zimnú údržbu	sypač	18	11	13	13	14	69
	traktor s radlicou	8	4	4	1	7	24
	traktor sypač	0	0	0	0	0	0
	gréder	1	0	1	1	1	4
	snehová fréza	1	1	2	1	2	7
	nakladač	7	6	4	7	5	29
	nákladné auto s pluhom	0	0	0	0	6	6
	nákladné auto	0	0	0	2	1	3

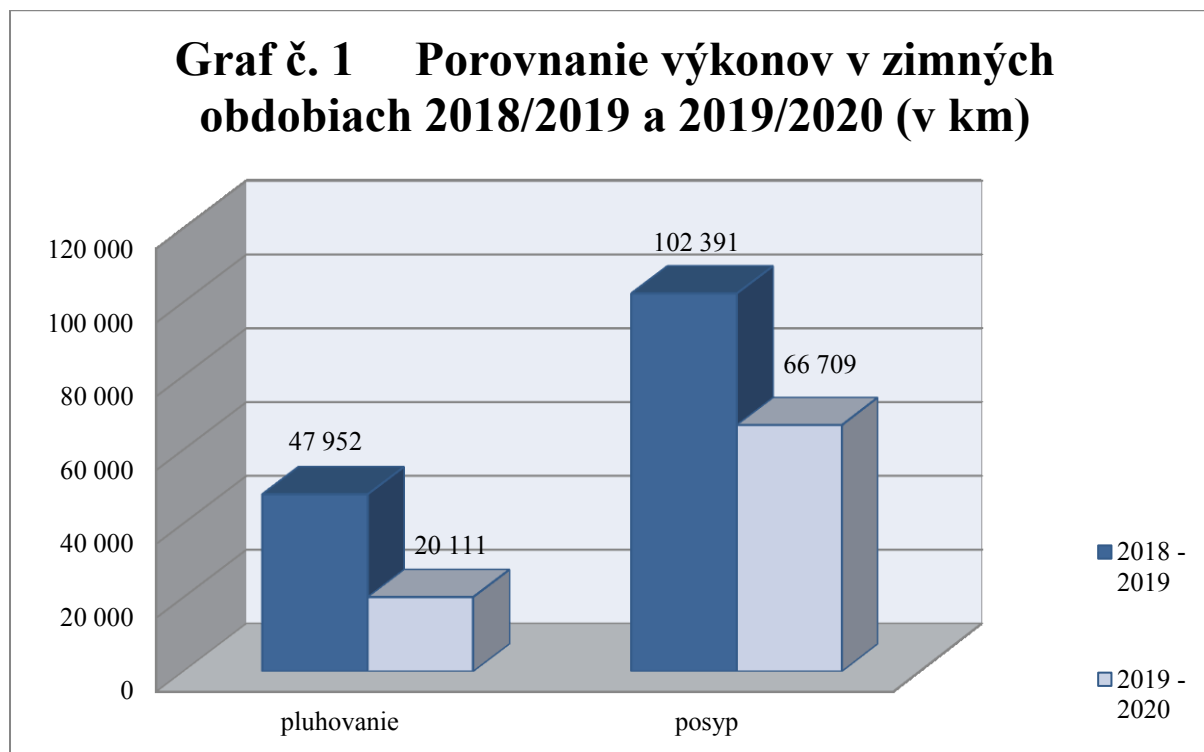
Tabuľka č. 3 Vyhodnotenie nákladov činností súvisiacimi so ZÚC v zimnom období 2019/2020

Vyhodnotenie nákladov činností súvisiacich so ZÚC v zimnom období2019/2020			Michalovce	Košice okolie	Rožňava	Spišská Nová Ves	Trebišov	SC KSK spolu	
cesty II. a III. triedy		v členení podľa oblasti							
1			2	3	4	5	6	7	
a	Vývoj počasia	počet ľadových dní	7	6	8	2	10	17	
		počet mrazových dní	71	62	93	89	71	106	
		počet zrážkových dní	59	78	59	65	75	106	
		počet snehových dní	11	17	26	24	11	44	
		počet výkonových dní	57	48	93	69	55	111	
Dĺžka ciest, ktoré sú v zimnom období		II. trieda	90,974	157,02	82,356	185,52	38,55	554,42	
udržiavané (km)		III. trieda	384,287	350,96	137,009	164,418	322,7	1359,37	
	sypače s pluhom		8	16	12	13	14	63	
Počet mechanizmov	traktor s radlicou		3	4	3	1	7	18	
zariadených	traktor s radlicou a rozmetadlom		0	0	1	0	0	1	
do zimnej údržby (vlastné)	gréder		0	2	1	1	1	5	
(ks)	snehová fréza		1	2	1	1	2	7	
	nakladač - honka		4	5	5	7	5	26	
	nákladné auto - iné		0	0	0	2	1	3	
b	Realizované výkony (km)	pluhovanie	3235	4424	3546	7201	1705	20 111	
		posyp	14947	18200	4492	14036	15034	66 709	
c	Spotreba mater. (t)	inertný	945	581	1867	1180	53	4 627	
		chemický	2202	2335	698	2506	1622	9 363	
d	Zostatky posypových materiálov- iba vlastné (t) k 30.4.2019		inertný	468	1580	3033	3490	1466	10 037
			chemický	1033	1364	297	457	393	3 544
e	Náklady na	náklady celkom	1013981	961739	682111	1082460	825710	4 566 001	
	zimnú údržbu	z toho - vlastné	927803	961739	682111	1082460	825710	4 479 823	
	(€)	-dodávateľsky	86178	0	0	0	0	86 178	
f	Náklady na jednotlivé druhy výkonov (€)	pluhovanie	11040	9680	16658	35295	9026	81 699	
		posyp	416862	438632	216660	530459	303839	1 906 452	
		z toho posyp. mater.	104787	154634	65416	172861	110066	607 764	
g	Náklady na 1 km udržiavaných ciest v (€)		2134	1893	3109	3093	2286	2 386	
	Náklady na 1 deň údržby počas výkonu ZÚC v (€)		6671	6327	4488	7121	5432	30 039	
h	Dopr. nehody v dôsledku nedostatočnej údržby ciest		0	0	0	0	0	0	
i	Vyhlásené mimoriadne podmienky		0	0	0	0	0	0	
Celkové náklady na ZÚC v období			1 013 981	961 739	682 111	1 082 460	825 710	4 566 001	
2019– 2020 na cestách II. a III. triedy (€)									

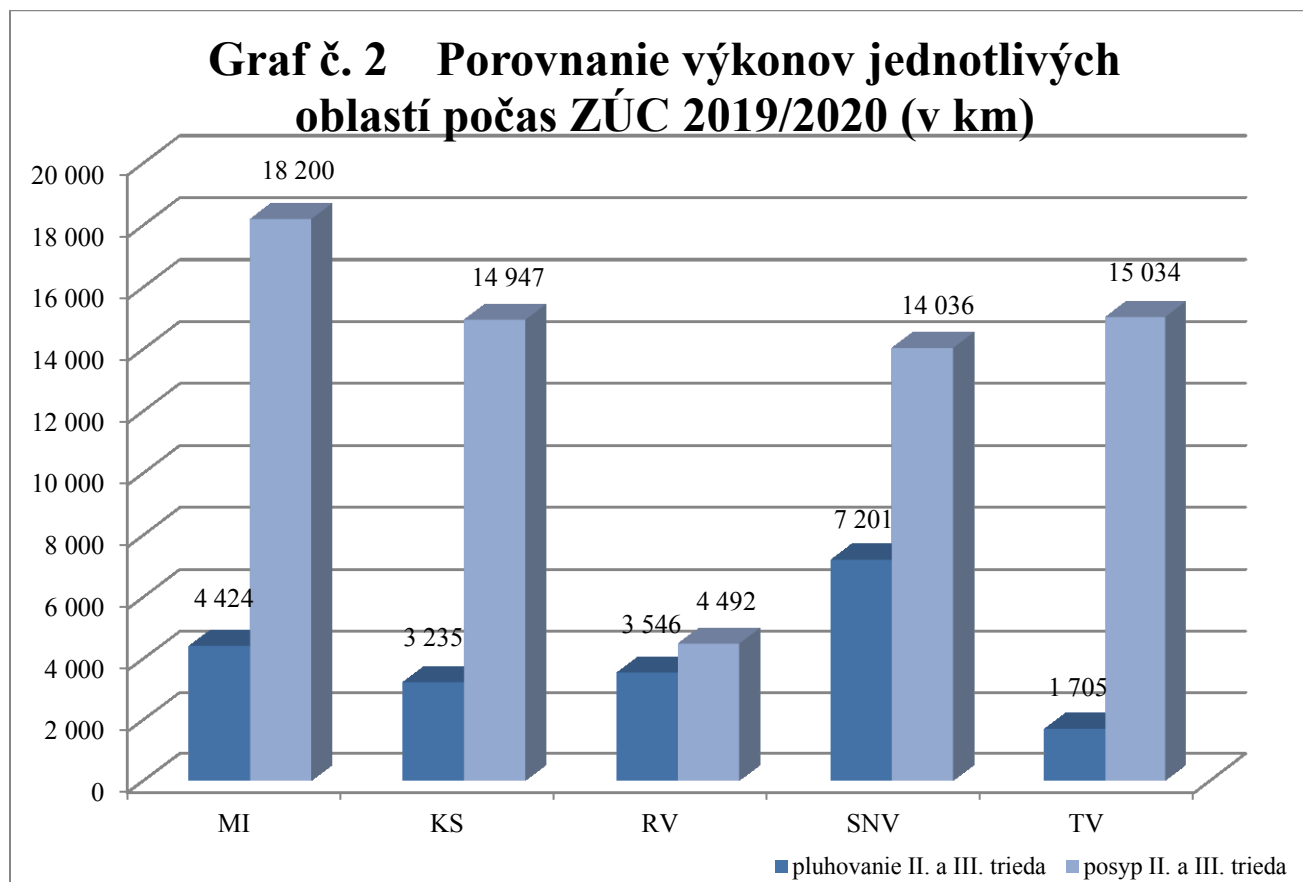
Tabuľka č. 4 Prehľad výkonov a nákladov SC KSK v ZÚC 2012/2013 až 2019/2020

Vyhodnotenie ZÚC 2019 - 2020		2019 2020	2018 2019	2017 2018	2016 2017	2015 2016	2014 2015	2013 2014	2012 2013	Index 2019 - 2020/ 2018 - 2019	Index 2019 - 2020/ 2017 - 2018	Index 2019 - 2020/ 2016 - 2017	Index 2019 - 2020/ 2015 - 2016	Index 2019 - 2020/ 2014 - 2015	Index 2019 - 2020/ 2013 - 2014	Index 2019 - 2020/ 2012 - 2013
cesty II. a III. triedy medzročné porovnanie																
1		2	3	4	5	6	7	8	9	= 2 / 3	= 2 / 4	= 2 / 5	= 2 / 6	= 2 / 7	= 2 / 8	= 2 / 9
a	Vývoj počasia	počet ľadových dní	17	26	23	52	21	13	16	0,65	0,74	0,33	0,81	1,31	1,06	1,06
		počet mrazových dní	106	126	118	130	97	102	90	0,84	0,90	0,82	1,09	1,04	1,18	0,79
		počet zrážkových dní	106	96	110	102	99	89	79	1,10	0,96	1,04	1,07	1,19	1,34	0,80
		počet snehových dní	44	63	69	54	49	61	36	0,70	0,64	0,81	0,90	0,72	1,22	0,50
		počet výkonových dní	111	115	151	122	103	114	97	0,97	0,74	0,91	1,08	0,97	1,14	0,77
Dĺžka ciest, ktoré sú v zimnom období udržiavané (km)		II. trieda	554,42	553,70	553,70	566,60	556,99	557,12	557,12	556,01	1,00	1,00	0,98	1,00	1,00	1,00
		III. trieda	1 359,37	1 366,90	1 366,90	1 367,10	1 360,40	1 360,03	1 360,03	1 331,00	0,99	0,99	0,99	1,00	1,00	1,02
Počet mechanizmov zaradených do zimnej údržby (vlastné) (ks)	sypače s pluhom		63	64	62	65	78	79	81	68	0,98	1,02	0,97	0,81	0,80	0,93
	traktor s radlicou		18	23	23	23	30	31	33	24	0,78	0,78	0,80	0,60	0,58	0,75
	traktor s radlicou a rozmetadlom		1	1	-	-	-	-	-	-	-1,00	-	1,00	2,00	-	-
	gréder		5	5	5	6	5	6	6	6	1,00	1,00	0,83	1,00	0,83	0,83
	snehová fréza		7	7	8	8	7	9	10	5	1,00	0,88	0,88	1,00	0,78	1,40
	nakladač		26	27	26	27	26	30	30	31	0,96	1,00	0,96	1,00	0,87	0,84
nákladné auto			3	9	10	3	5	11	11	11	0,33	0,30	1,00	0,60	0,27	0,27
b	Realizované výkony (km)	pluhovanie	20 111	47 952	84 185	47 836	35 929	30 079	19 989	99 524	0,42	0,24	0,42	0,56	0,67	0,20
		posyp	66 709	102 391	108 428	94 922	72 521	65 481	48 965	113 532	0,65	0,62	0,70	0,92	1,02	0,59
c	Spotreba mat. (t)	inertný	4 627	8 445	12 334	8 706	9 232	11 403	8 079	31 316	0,55	0,38	0,53	0,50	0,41	0,15
		chemický	9 363	11 126	36 597	9 911	9 095	10 041	4 380	11 678	0,84	0,26	0,94	1,03	0,93	0,80
d	Zostatky posypových materiálov - iba vlastné (t) k 31.3.2020	inertný	10 037	8 740	9 841	10 565	15 767	12 761	19 051	4 790	1,15	1,02	0,95	0,64	0,79	2,10
		chemický	3 544	3 176	1 226	2 311	3 519	2 597	3 043	906	1,12	2,89	1,53	1,01	1,36	3,91
e	Náklady na ZÚC (€)	náklady celkom	4 566 001	4 377 585	5 576 127	4 928 513	3 846 043	3 482 156	2 836 361	4 706 226	1,04	0,82	0,93	1,19	1,31	0,97
		z toho - vlastné	4 479 823	4 014 865	5 141 506	4 478 384	3 243 842	3 113 941	2 556 339	3 953 820	1,12	0,87	1,00	1,38	1,44	1,13
		- dodávateľsky	86 178	362 720	434 621	450 128	292 603	368 215	280 022	762 908	0,24	0,20	0,19	0,29	0,23	0,11
f	Náklady na jednotlivé druhy výkonov (€)	pluhovanie	81 699	275 133	268 837	321 617	120 318	163 320	100 612	464 424	0,30	0,30	0,25	0,68	0,50	0,18
		posyp	1 906 452	2 122 663	3 211 515	2 847 383	1 943 518	1 918 238	1 266 773	2 964 917	0,90	0,59	0,67	0,98	0,99	0,64
		z toho posyp. mater.	607 764	960 761	1 623 596	1 500 389	926 019	908 326	540 920	1 386 723	0,63	0,37	0,41	0,66	0,67	0,44
g	Náklady na 1 km udržiavaných ciest v (€)		2 386	2 279	2 903	2 549	2 006	1 816	1 479	2 494	1,05	0,82	0,94	1,19	1,31	0,96
		Náklady na 1 deň údržby počas obdobia ZÚC v (€)	30 039	28 964	36 928	32 639	25 470	23 061	18 784	31 167	1,04	0,81	0,92	1,18	1,30	0,96
h	Dopravné nehody v dôsledku nedostatočnej údržby ciest	II. a III. trieda	-	-	-	-	-	-	-	-	-	-	-	-	-	-
i	Vyhlásené mimoriadne podmienky	II. a III. trieda	-	-	-	4	-	-	10	-	-	-	-	-	-	-
Celkové náklady na ZÚC 2019-2020 (€)		II. a III. trieda	4 566 001	4 377 585	5 576 127	4 928 513	3 846 043	3 482 156	2 836 361	4 706 226	1,04	0,82	0,93	1,19	1,31	0,97

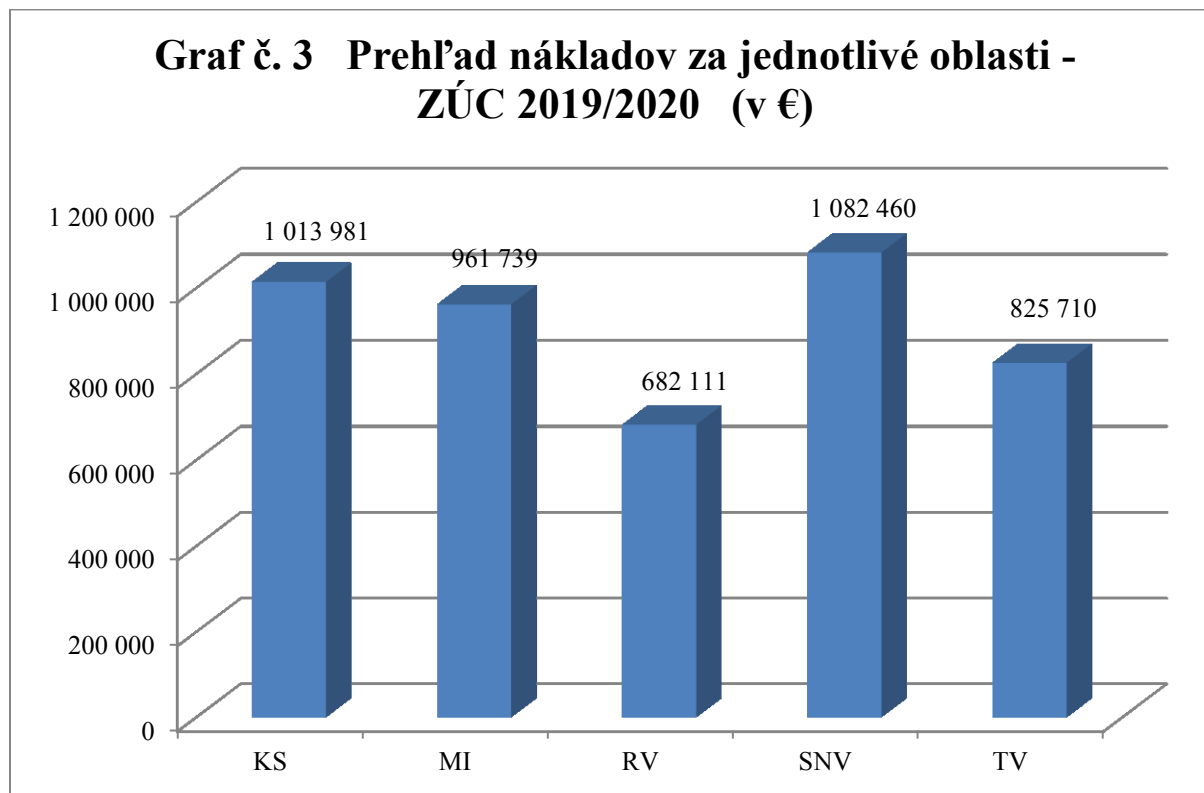
Graf č. 1 Porovnanie výkonov v sezónach 2018/2019 a 2019/2020



Graf č. 2 Porovnanie výkonov jednotlivých oblastí v sezóne 2019/2020



Graf č. 3 Prehľad nákladov za jednotlivé oblasti SC KSK



Graf č.4 Percentuálne rozdelenie nákladov podľa oblastí SC KSK

